

C'est le printemps !

RAPPEL DU CALENDRIER

C'est parti pour une nouvelle année d'observations...


Le protocole vers de terre est à mettre en place jusqu'à mi-avril lorsque les conditions sont favorables.


L'observation des planches est aussi au programme ainsi que celle des nichoirs tous les mois ou plus souvent si vous le pouvez !


Dès le mois de mai, le premier passage pour les papillons est possible si le soleil brille.



AVRIL

 Lorsque les conditions sont favorables, jusqu'à mi-avril


 Deuxième passage

 Deuxième passage

MAI

 Troisième passage


 Troisième passage

 Passage possible

JUIN

 Quatrième passage

 Quatrième passage

 Passage recommandé

L'IDENTIFICATION DES VERS DE TERRE

N'oubliez pas les outils disponibles sur les sites Internet de l'OAB et de l'OPVT :

[la clé pour l'identification des vers de terre](#) en catégories écologiques et le [mini-guide illustré](#).

OPVT

Quelques astuces :

- Le ver a une **bague** (un clitellum) = il est adulte, la taille est alors un critère. S'il mesure moins de 5 cm, c'est un épigé.
- La queue du ver **s'aplatit** = c'est un anécique.
- Pour différencier les têtes rouge des têtes noires chez les anéciques, regardez les premiers anneaux de la tête : couleur homogène entre les anneaux = tête noire, **traits clairs** entre les anneaux = tête rouge. La **couleur du clitellum** est aussi un critère : marron = tête noire, orangé = tête rouge.

Tête rouge
Traits clairs
entre les
anneaux



Tête noire
Couleur
homogène
entre les
anneaux

MOBILISATION IMPORTANTE AUTOUR DU PROTOCOLE « ABEILLES SAUVAGES » !



A la sortie de l'hiver, près de 48 000 tubes pour la confection de 1500 nichoirs à pollinisateurs ont été envoyés partout en France. Ils vous permettront d'observer des abeilles sauvages sur 750 parcelles. Merci à tous pour votre mobilisation. Pour valoriser les nombreuses observations que vous allez réaliser cette année, nous vous encourageons à bien saisir vos données d'observations régulièrement sur le site internet de l'OAB.

L'APPETIT DES CARABES

La majorité des carabes que vous observez dans vos parcelles sont des prédateurs au régime alimentaire carnivore. Les larves des carabes sont particulièrement gourmandes, et certains carabes adultes sont très voraces et peuvent consommer entre 2 à 3 fois leur poids par jour. Les carabes sont donc des alliés des agriculteurs particulièrement efficaces dans la lutte contre certains ravageurs comme les limaces, pucerons... Voici quelques espèces que vous pourriez observer dans vos champs :

PTEROSTICHUS MELANARIUS

Description : 12-20 mm. Corps et pattes noir brillant.

Habitat : milieux ouverts, cultures et prairies

Période d'émergence : Juin-juillet

Alimentation : prédateur efficace de limaces et de très nombreux ravageurs



PSEUDOOPHONUS RUFIPES

Description : 10-16 mm. Corps noir et mat, pattes oranges. Ailé.

Habitat : milieux ouverts, cultivés et friches, haies

Période d'émergence : Avril à Juillet

Alimentation : polyphage (régime mixte) parfois granivore.



POECILUS CUPREUS

Description : 10-13mm. Vert cuivré. Ailé.

Habitat : milieux ouverts divers

Période d'émergence : Avril-Mai

Alimentation : polyphage (régime mixte) parfois granivore



ANCHOMENUS DORSALIS

Description : 6-8 mm. Bicolore vert et orange. Ailé.

Habitat : cultures, prés et haie.

Période d'émergence : Avril à juin

Alimentation : Œufs de limaces et insectes, pucerons



J'AI TROUVÉ UNE BÊTE...

Au cours de vos observations de terrain, vous croisez peut être des invertébrés dans vos champs que vous ne connaissez pas. Dans le cadre du projet CASDAR Auximore, une clé d'identification simplifiée a été élaborée pour vous permettre d'identifier facilement les invertébrés de vos parcelles. A l'aide de photographies et de critères d'identification simples, elle vous permettra en quelques clics d'identifier les invertébrés observés sous vos planches par exemple ! <http://www.unebetedansmonchamp.fr/>

Merci pour votre implication et bonnes observations de terrain !

Contacts : contact@observatoire-agricole-biodiversite.fr

Rose-Line PREUD'HOMME, MNHN, preudhomme@mnhn.fr, 01.40.79.53.97

Marc SITTER, APCA, marc.sitter@apca.chambagri.fr, 01.53.57.11.43

Christophe PINARD, Ministère en charge de l'Agriculture, christophe.pinard@agriculture.gouv.fr, 01.49.55.44.70

Kévin Hoeffner, Université de Rennes 1, OPVT, kevin.hoeffner@univ-rennes1.fr, 02.99.61.81.80